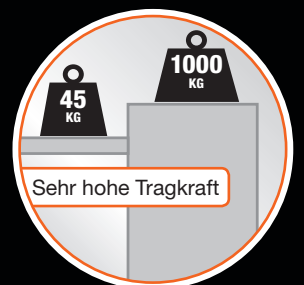




Werkstattwagen Serie 1477K



Werkstattwagen Serie 1477K



1477K6

Werkstattwagen mit 6 Schubladen

Innenmaße der Schubladen:
 (3x) 543 x 445 x 53 mm
 (2x) 543 x 445 x 118 mm
 (1x) 543 x 445 x 249 mm



1477K7

Werkstattwagen mit 7 Schubladen

Innenmaße der Schubladen:
 (5x) 543 x 445 x 53 mm
 (1x) 543 x 445 x 118 mm
 (1x) 543 x 445 x 249 mm



1477K8

Werkstattwagen mit 8 Schubladen

Innenmaße der Schubladen:
 (6x) 543 x 445 x 53 mm
 (1x) 543 x 445 x 118 mm
 (1x) 543 x 445 x 184 mm



1477K9

Werkstattwagen mit 9 Schubladen

Innenmaße der Schubladen:
 (7x) 543 x 445 x 53 mm
 (2x) 543 x 445 x 118 mm



1487K4

Werkzeugaufsatz mit 4 Schubladen

Innenmaße der Schubladen:
 (3x) 543 x 445 x 53 mm
 (1x) 543 x 445 x 118 mm



Kunststoff Arbeitsfläche mit Kleinteile-Fächern

Sichere Verbindung mit Werkstattwagen

Artikelnummer	Beschreibung	Farbe	Abmessungen (HxBxT) mm	Gewicht kg
1477K6	Werkstattwagen mit 6 Schubladen	Orange RAL 2009	975 x 693 x 510	70
1477K6BLACK	Werkstattwagen mit 6 Schubladen	Schwarz RAL 9005	975 x 693 x 510	70
1477K6GREY	Werkstattwagen mit 6 Schubladen	Grau RAL 9022	975 x 693 x 510	70
1477K7	Werkstattwagen mit 7 Schubladen	Orange RAL 2009	975 x 693 x 510	70
1477K7BLACK	Werkstattwagen mit 7 Schubladen	Schwarz RAL 9005	975 x 693 x 510	70
1477K7GREY	Werkstattwagen mit 7 Schubladen	Grau RAL 9022	975 x 693 x 510	70
1477K8	Werkstattwagen mit 8 Schubladen	Orange RAL 2009	975 x 693 x 510	70
1477K8BLACK	Werkstattwagen mit 8 Schubladen	Schwarz RAL 9005	975 x 693 x 510	70
1477K8GREY	Werkstattwagen mit 8 Schubladen	Grau RAL 9022	975 x 693 x 510	70
1477K9	Werkstattwagen mit 9 Schubladen	Orange RAL 2009	975 x 693 x 510	70
1477K9BLACK	Werkstattwagen mit 9 Schubladen	Schwarz RAL 9005	975 x 693 x 510	70
1477K9GREY	Werkstattwagen mit 9 Schubladen	Grau RAL 9022	975 x 693 x 510	70
1487K4	Werkzeugaufsatz mit 4 Schubladen	Orange RAL 2009	406 x 693 x 510	43
1487K4BLACK	Werkzeugaufsatz mit 4 Schubladen	Schwarz RAL 9005	406 x 693 x 510	43
1487K4GREY	Werkzeugaufsatz mit 4 Schubladen	Grau RAL 9022	406 x 693 x 510	43

Standard RAL-Farben



Abmessungen Werkstattwagen 1477K mit Aufsatz 1487K



Individuelle Ausstattung

- Individuelles Zubehör
- Große Auswahl
- Einfache Montage mit Klemmen und Stangen

Arbeitsflächen

ausgerüstet mit Aufnahmelöchern für die Montage von Aufsätzen



1477K-AC12



1477K-AC13

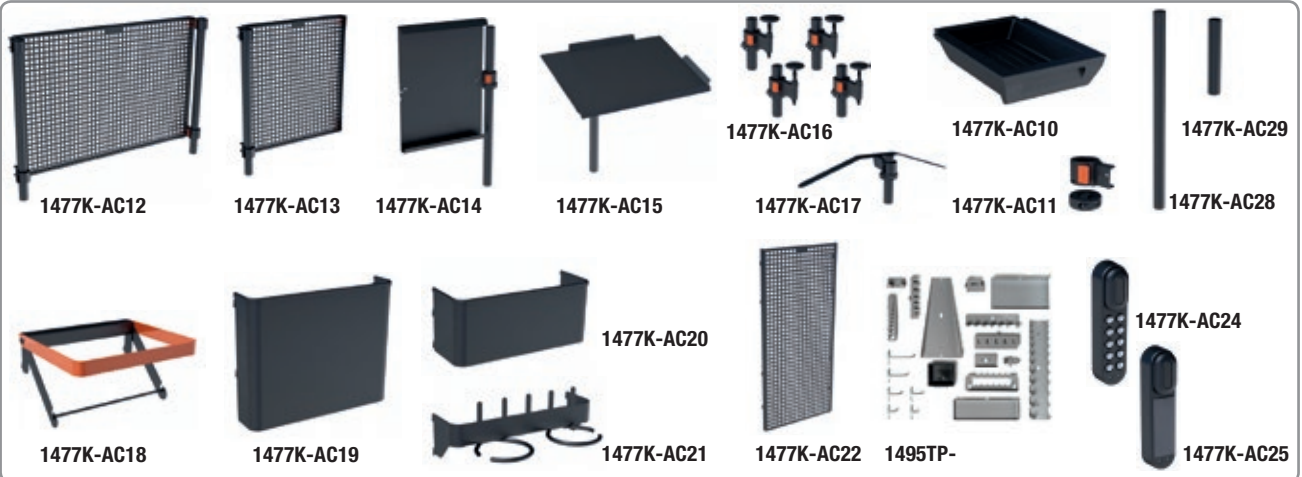


1477K-AC14



1477K-AC15

Zubehör



1477K-AC12

1477K-AC13

1477K-AC14

1477K-AC15

1477K-AC16

1477K-AC10

1477K-AC29

1477K-AC17

1477K-AC11

1477K-AC28

1477K-AC18

1477K-AC19

1477K-AC20

1477K-AC21

1477K-AC22

1495TP-

1477K-AC24

1477K-AC25

Artikelnummer	Beschreibung
1477K-AC12	Lochrückwand
1477K-AC13	Lochrückwand, Seite
1477K-AC14	Dokumentenhalter
1477K-AC15	Laptophalter
1477K-AC16	Halterung für Windschutzscheiben o. ä.
1477K-AC17	Kleiderbügel
1477K-AC10	Bodenschublade

Artikelnummer	Beschreibung
1477K-AC28	Stangen, lang für Zubehör
1477K-AC29	Stangen, kurz für Zubehör
1477K-AC11	Haltering für Zubehör
1477K-AC18	Papierrollenhalter
1477K-AC19	Seitenfach
1477K-AC20	Spraydosenshalter
1477K-AC21	Halter für Druckluftwerkzeuge
1477K-AC22	Seitenlochwand
1495TP-	Hakensortiment für Seitenlochwand
1477K-AC24	Schließsystem mit PIN
1477K-AC25	Schließsystem mit Sicherheitskarte (Smartcard)

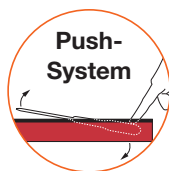
Ersatzteile

Artikelnummer	Beschreibung
1472K-06	26" Gummi-Arbeitsmatte
1477K-02	Lenkrollen mit Feststeller (2x) 125 x 36 mm
1477K-03	Bockrollen (2x) 125 x 36 mm
1477K-05	Ersatzgriff
1477K-041XXX	1 Ersatzschloss + 2 Schlüssel (XXX entspricht der Schließnummer auf Schloss/Schlüssel)



Werkzeugsortimente mit System

Bahco Fit&Go Modulsystem




Push-System



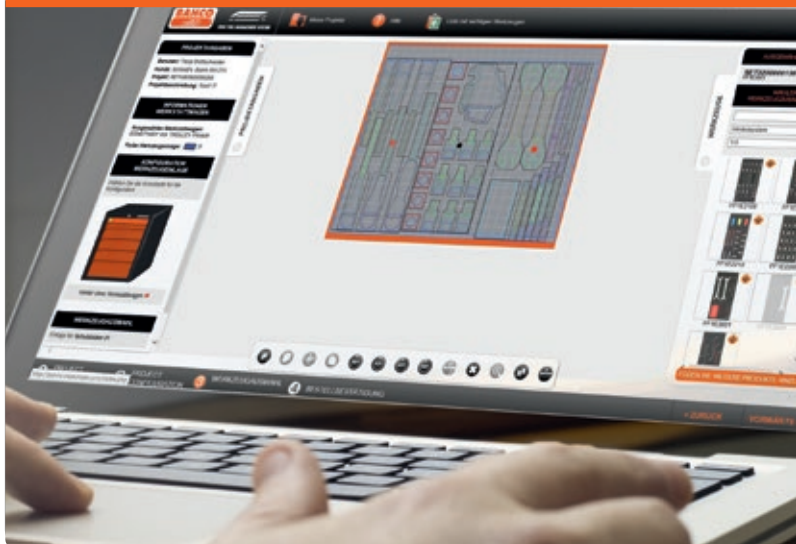
100 % Werkzeugkontrolle

Aus unserem umfangreichen Standardsortiment an Werkzeugmodulen können Sie sich Ihr Werkzeugsortiment zusammenstellen. Die 1/3, 2/3 und 3/3 Module mit unterschiedlichen Werkzeugsätzen können untereinander frei kombiniert werden.

- Umweltfreundlicher Schaumstoff gemäß EU-Richtlinien
- Widerstandsfähig gegen Skydrol, Benzin und Wasser, leicht zu reinigen
- Weiches, bruchfestes Material, stoßabsorbierend, UV-beständig
- Werkzeugeinlagen passend für alle Bahco Werkstattwagen
- Große Auswahl aus mehr als 200 Modulen
- 1/3 Module: 181 x 445 mm
- 2/3 Module: 362 x 445 mm
- 3/3 Module: 543 x 445 mm



Individuell konfigurierte Werkzeugsortimente



Nutzen Sie unseren **BETMS Konfigurator**, um Ihr individuelles Werkzeugsortiment zu konzipieren. Hier können Sie sowohl die Größe und Form der Werkzeugeinlage als auch Ihre spezifische Werkzeuglösung konfigurieren.

- Flexible Formen
- Flexible Anordnung
- Farbauswahl
- Lieferung ab Lager
- Individuell gestaltbar



Bei Interesse wenden Sie sich bitte an unsere Mitarbeiter des Internal Sales Teams.

info.de@snaeurope.com oder +49 2104 833 83-0